PŮDORYS 1.PP

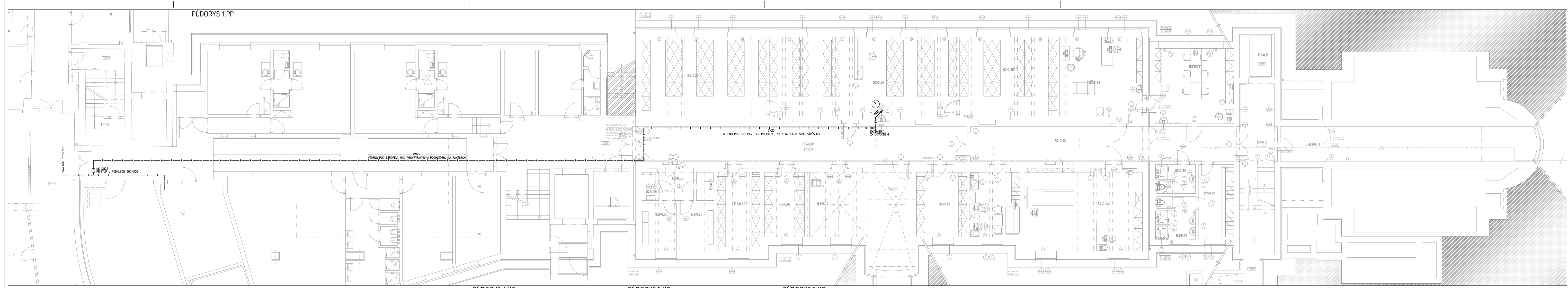
STÁVAJÍCÍ PLYNOVOD
KK DN25
PŘÍSTUP V PODHLEDU 300/300
DN25
VEDENO POD STROPEM, NAD PROVĚTRÁVANÝM PODHLEDEM, NA ZÁVĚSECH
DN25
VEDENO POD STROPEM, BEZ PODHLEDU, NA KONZOLÁCH popř. ZÁVĚSECH
KK DN20
2x ODVODNĚNÍ
DN20
P1
B2-0.01
B2-0.03
B2-0.26
B2-0.27
DEMONTOVAT

PŮDORYS 1.NP

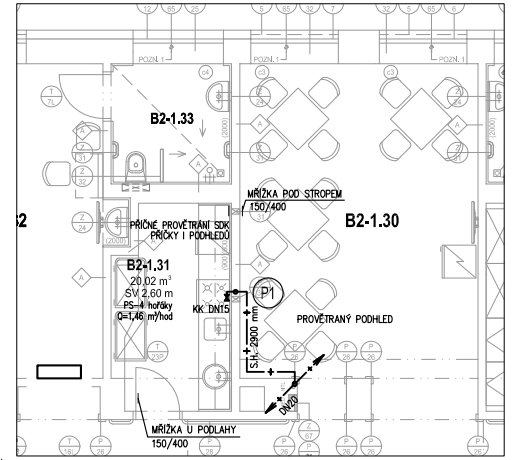
B2-1.33
B2-1.31
B2-1.30
20,02 m³
SV 2,60 m
PS-4 hořáky
Q=1,46 m³/hod
KK DN15
P1
MŘÍŽKA POD STROPEM
150/400
PŘÍČNÉ PROVĚTRÁNÍ SDK PŘÍČKY I PODHLEDŮ
PROVĚTRANÝ PODHLED
S.H. 2900 mm
DN20
MŘÍŽKA U PODLAHY
150/400

PŮDORYS 2.NP

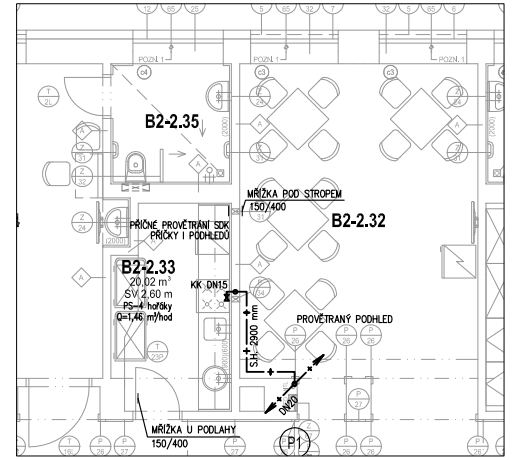
B2-2.35
B2-2.33
B2-2.32
P1

PŮDORYS 3.NP

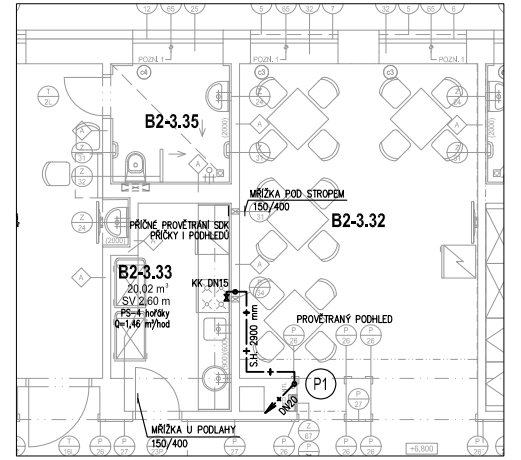
B2-3.35
B2-3.33
B2-3.32
P1

POZN.:
- TRASA ROZVODŮ ZTI MUSÍ RESPEKTOVAT KOORDINAČNÍ VÝKRESY STAVBY
- NOVĚ VNEŠENÉ PROSTUPY STROPNÍ KONSTRUKCÍ, NESMÍ ZASAHOVAT DO NOSNÉHO SYSTÉMU TRÁMOVÉHO STROPU, NA MÍSTĚ MŮŽE BÝT POLOHA PROSTUPU INDIVIDUÁLNĚ UPRAVENA SE SOUHLASEM STATIKA

LEGENDA ČAR

—+—+—+—	KANALIZACE – NOVÁ
—+—+—+—	PLYNOVOD – STÁVAJÍCÍ
—+—×—+—	PLYNOVOD – DEMONTOVAT
↗ (P1)	STOUPACÍ POTRUBÍ PLYNOVODU

LEGENDA MÍSTNOSTÍ

Č.M.	NÁZEV MÍSTNOSTI
B2-0.01	CHODBA
B2-0.02	CHODBA
B2-0.03	CHODBA
B2-0.04	ROZVODNA NN
B2-0.05	ROZVODNA NN
B2-0.06	ROZVODNA NN
B2-0.07	ROZVODNA SLP
B2-0.08	ARCHIV
B2-0.09	ARCHIV
B2-0.10	DEPO VYSAVAČŮ
B2-0.11	STROJOVNA VZT
B2-0.12	SKLAD
B2-0.13	PRACOVNA LÉKAŘŮ CLR
B2-0.14	DYNAMICKÝ CHODNÍK
B2-0.15	UMÝVÁRNA PACIENTŮ
B2-0.16	WC PACIENTŮ
B2-0.17	SPRCHA PACIENTŮ
B2-0.18	ŠATNA ZAMĚSTNANCŮ CLR
B2-0.19	UMÝVÁRNA ZAMĚSTNANCŮ
B2-0.20	WC ZAMĚSTNANCŮ
B2-0.21	SPRCHA ZAMĚSTNANCŮ
B2-0.22	SPRCHA ZAMĚSTNANCŮ
B2-0.23	ERGOTERAPIE
B2-0.24	VERTIKALIZAČNÍ PŘÍSTROJ
B2-0.25	ARCHIV
B2-0.26	ARCHIV
B2-0.27	ARCHIV
B2-0.S	SCHODIŠTĚ
B2-0.V	VÝTAH
B3-0.01	CHODBA (SKLAD)
B2-1.30	DENNÍ POBYT PACIENTŮ
B2-1.31	ČAJOVÁ KUCHYŇKA
B2-1.33	UMÝVÁRNA, WC, SPRCHA
B2-2.30	DENNÍ POBYT PACIENTŮ
B2-2.33	ČAJOVÁ KUCHYŇKA
B2-2.35	UMÝVÁRNA, WC, SPRCHA
B2-3.32	DENNÍ POBYT PACIENTŮ
B2-3.33	ČAJOVÁ KUCHYŇKA
B2-3.35	UMÝVÁRNA, WC, SPRCHA

±0,000 = 265,780 m.n.m. (VÝŠKOVÝ SYSTÉM BPV)

Revize	Vypracoval	Popis obsahu revize	Datum

LT PROJEKT
PROJEKTOVÁNÍ ZDRAVOTNICKÉ VÝSTAVBY

Hlavní inženýr projektu: ING. PETR TOMICKÝ
Vedoucí projektant zakázky: ING. PETR TOMICKÝ

Investor: Nemocnice Vyškov

Profese: **PLYN**

Zpracovatel dílu: SUBTECH s.r.o., Slovinská 29, 612 00 Brno
Tel: +420 603 488 852
E-mail: aberlova@subtech.cz

Autorizace:

Odpovědný projektant:	Vypracoval:	Kontroloval:
Ing. SIMONA ABERLOVÁ	Ing. SIMONA ABERLOVÁ	Ing. SIMONA ABERLOVÁ

Akce: **NEMOCNICE VYŠKOV, p.o.**
REKONSTRUKCE BUDOVY B

Zakázkové číslo: DZS 16 - 2016
Datum: 11 - 2016
Formát: 5 A4
Paré:

Objekt: PLYNOINSTALACE KŘÍDLA B2 SO 01
Stupeň: ZADÁVACÍ DOKUMENTACE

Obsah: PŮDORYSY 1PP - 3NP - PLYNOVOD
Měřítko: 1:100
Číslo výkresu: **D1.01.09-101**